

Mitgliederausweis herunterladen:

Konto erstellen, oder wenn bereits vorhanden, einloggen:

<https://mein.fairgate.ch/skg-scs/internal>

Konto erstellen:

Erstmaliges Login anklicken:



SKG SCS INTERNER BEREICH DE

Schweizerische Kynologische Gesellschaft

E-Mail

Passwort

Eingeloggt bleiben

Passwort vergessen?
[Hier klicken](#) und Passwort zurücksetzen.

Erstmaliger Login?
[Hier klicken](#) und Konto aktivieren.

Newsletter abonnieren?
[Abonnieren](#)

präsentiert von Fairgate

Eure E-Mailadresse ausfüllen, anschliessend «Absenden» anklicken:

SKG SCS INTERNER BEREICH DE

Konto aktivieren

Geben Sie die E-Mail-Adresse an, die Ihrem Konto hinterlegt ist, um danach das Passwort setzen zu können. Wenn Sie nicht wissen, welche E-Mail-Adresse Ihrem Konto hinterlegt ist, fragen Sie bitte die verantwortliche Person in Ihrer Organisation Schweizerische Kynologische Gesellschaft

sagall@bluewin.ch

©KV Eulachtal/Elgg

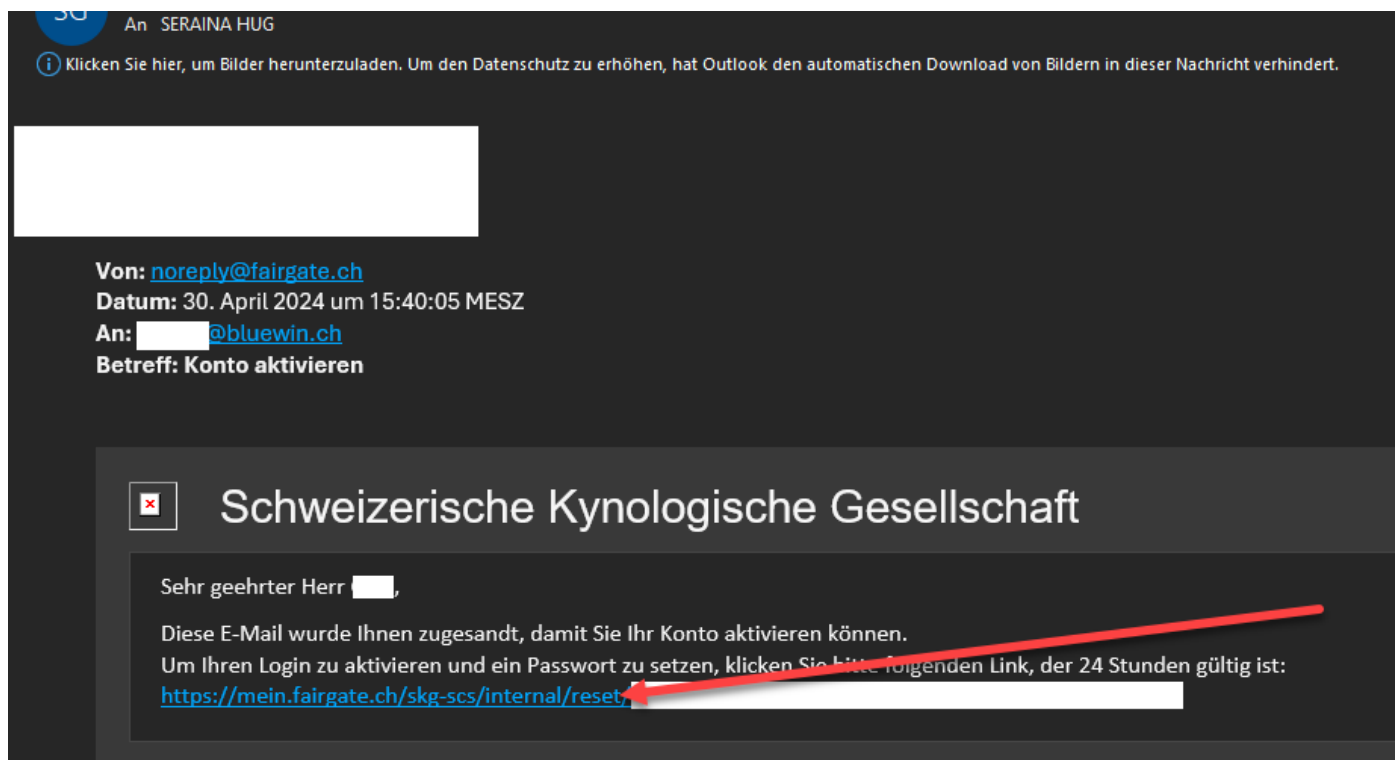
Präsidium:
Seraina Hug
Felmisstrasse 11
8494 Bauma
Tel. 078 708 38 28
Mail: agility@kve.ch

Sekretariat:
Sabrina Diriwächter
Haushaldenstrasse 23
8374 Dussnang
Tel. 079 465 80 87
Mail: info@kve.ch

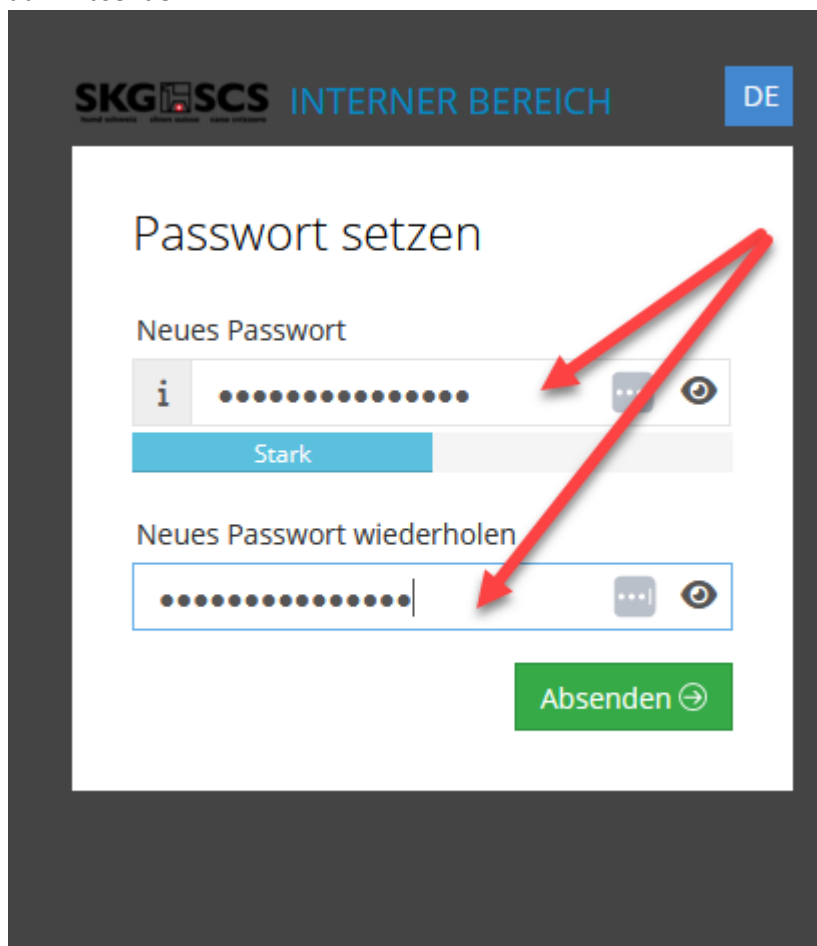
Buchhaltung:
Sandra Sigg
Untere Landstrasse 14
8489 Ehrikon
Tel. 079 763 77 48
Mail: kassier@kve.ch

Bankverbindung:
Kynologischer Verein
Eulachtal/Elgg
8353 Elgg
PC: 84-9663-1
IBAN: CH35 0900 0000 8400 9663 1

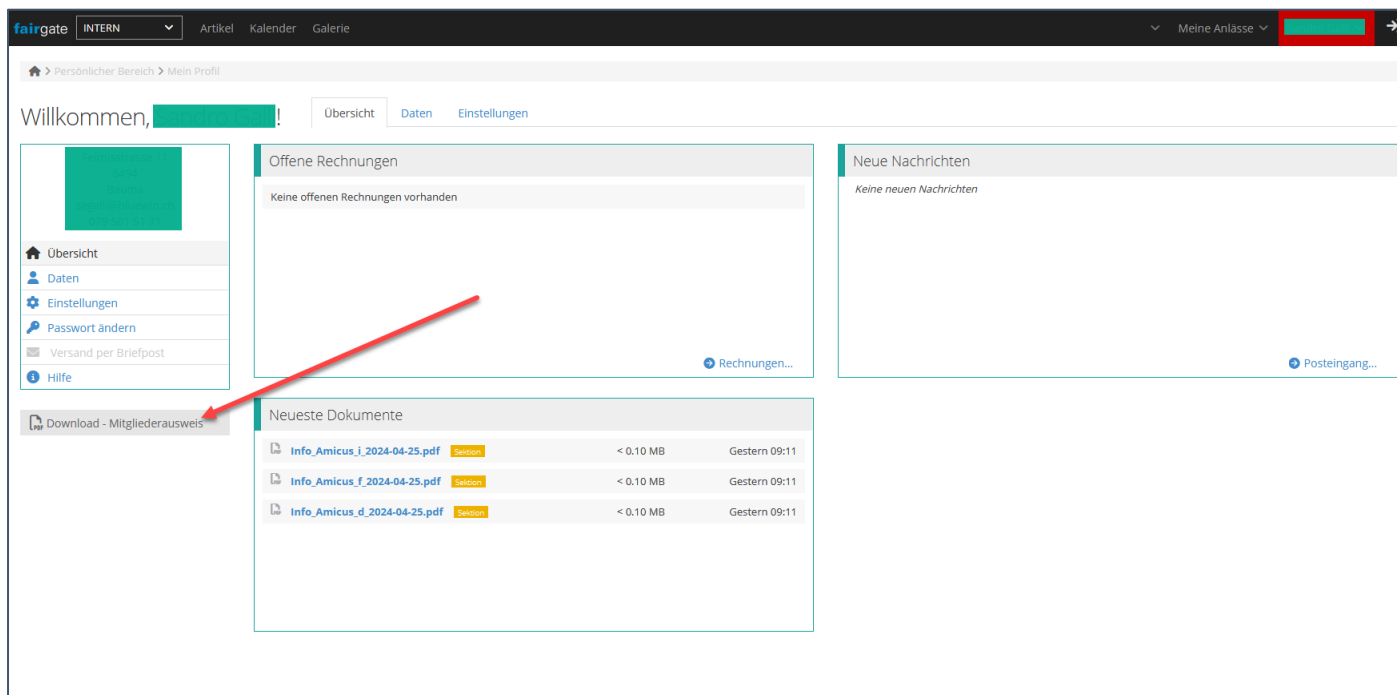
Schaut in Euren E-Mail Posteingang, dort solltet Ihr ein Mail von «noreply@fairgate.ch» erhalten haben. Dort im Mail klickt Ihr auf den blauen Link:



In folgendem Fenster füllt Ihr Euer neues Passwort ein. Evtl. notiert Ihr Euch das Passwort separat auf einem Zettel, damit Ihr es später auch noch wisst. Die beiden Felder müssen identische Zeichen enthalten. Im Anschluss klickt Ihr auf «Absenden»:



Hier könnt Ihr Eure Daten einsehen und den Mitgliederausweis herunterladen.
Einfach auf das Feld «Download - Mitgliederausweis» klicken:



Den Mitgliederausweis wird heruntergeladen. Evtl. findet Ihr ihn im Ordner «Downloads» auf Eurem Computer. Der Mitgliederausweis sieht dann wie folgt aus:

